

Svenska regler för precisionsskytte

Antagna av SBF:s förbundsstyrelse den 26 maj 2021

Svenska regler för precisionsskytte
Gäller tillsammans med Allmänna Tävlingsbestämmelser

Innehåll

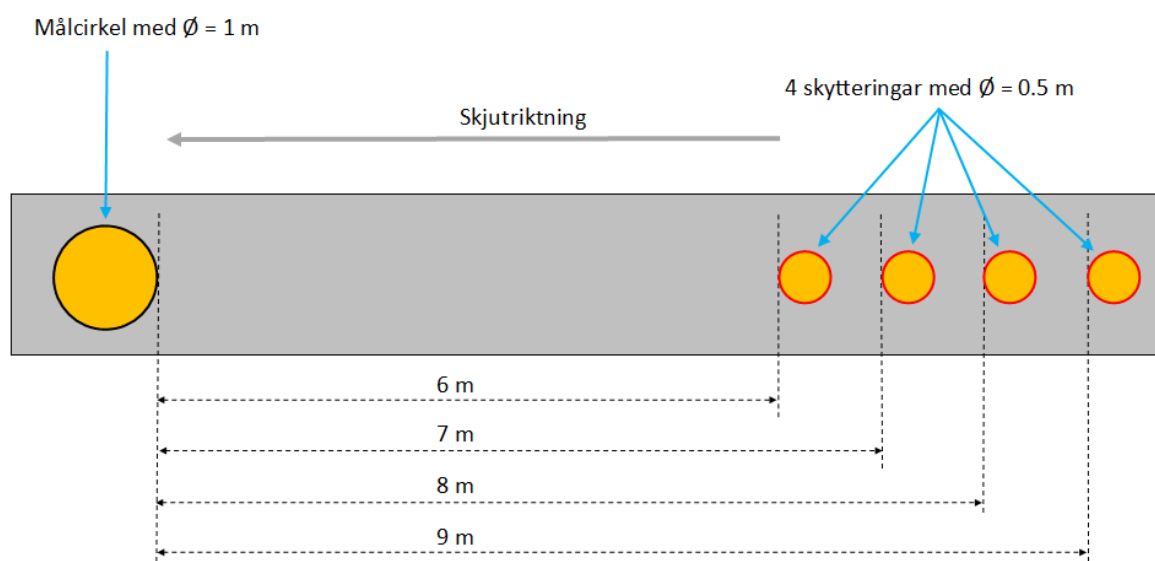
§ 1 Regler för Precisionsskytte	3
§ 1.1 Skyttebana	3
§ 1.2 Utrustning.....	3
§ 1.3 Placering av mål och hinder	3
§ 1.4 Skottets giltighet och värde	6
§ 1.5 Allmänna regler	7
§ 1.6 Användning av video	7
§ 1.7 Incidenter	7
§ 2 DM Precisionsskytte	8
§ 3 Kvalificering till SM Precisionsskytte	8
§ 4. SM Precisionsskytte	8
§ 4.1 SM Precisionsskytte (V55)	8
§ 4.2 SM Precisionsskytte (Junior, Dam och Öppen).....	10

§ 1 Regler för Precisionsskytte

§ 1.1 Skyttebana

En skyttebana ska bestå av en markerad cirkel (målcirkel) med diametern 1 meter i vilken mål och hinder ska placeras samt fyra ringar eller markeringar (skytteringar) med 50 centimeters diameter vars framkanter är 6, 7, 8 och 9 meter från närmaste kant av cirkeln där målen och hindren finns.

Figur A, Skyttebana



§ 1.2 Utrustning

- Målklotet (Bild 1, 2, 3 och 4) ska vara 74 mm i diameter, väga 700 gram och vara utan mönster/räffling. Det ska vara ljust (stålfärgat) och samma typ av klot ska användas för alla stationer.
- Mållille (Bild 5) ska ha en diameter av 30 mm; väga mellan 10 – 18 gram, vara tillverkad av trä (boxbom) och enfärgad i en ljus kulör.
- Hinderklot (Bild 3 och 4) ska ha samma egenskaper som målklotet men vara mörka. De ska vara identiska oavsett station.
- Hinderlille (Bild 2) ska ha samma egenskaper som mållillen (b) men vara i en mörk färg.

§ 1.3 Placering av mål och hinder

Målen och hindren placeras i målcirkeln enligt följande bilder (Bild 1, 2, 3, 4 och 5) Lämpligen används en mall eller distanser för att underlätta placeringen.

Svenska regler för precisionsskytte
Gäller tillsammans med Allmänna Tävlingsbestämmelser

Bild 1, Station 1, Ensamt klot

Resultat av skottet	Poäng
Målklotet skjuts ut ur målcirkeln medan skytteklotet stannar i målcirkeln "Carreau"	5
Träff (både målklotet och skytteklotet skjuts ut ur målcirkeln)	3
Touch (målklotet träffas men stannar kvar i målcirkeln)	1
Miss	0

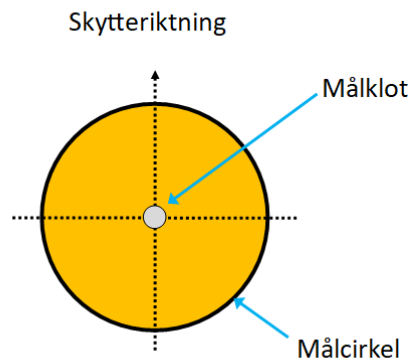
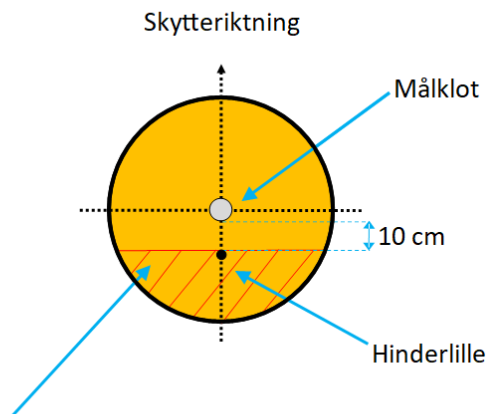


Bild 2, Station 2, Klot bakom lille

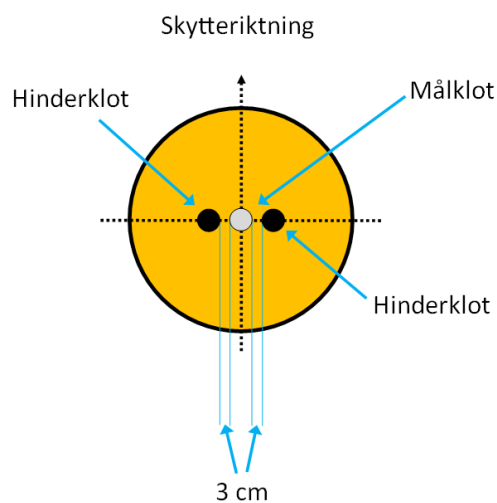
Resultat av skottet	Poäng
Målklotet skjuts ut ur målcirkeln medan skytteklotet stannar i målcirkeln "Carreau"	5
Träff (både målklotet och skytteklotet skjuts ut ur målcirkeln)	3
Touch - målklotet träffas men stannar kvar i målcirkeln - målklotet träffas och hinderlillen nuddas av det backande skytteklotet	1
Miss eller nedslag av skytteklotet framför hinderlillen (i det markerade området)	0



Nedslaget av skytteklotet får inte vara inom det markerade området.

Bild 3, Station 3, Klot mellan klot

Resultat av skottet	Poäng
Målklotet skjuts ut ur målcirkeln medan skytteklotet stannar i målcirkeln "Carreau"	5
Träff (både målklotet och skytteklotet skjuts ut ur målcirkeln)	3
Touch - målklotet träffas men stannar kvar i målcirkeln - målklotet träffas och det backande skytteklotet nuddar något av hinderkloten	1
Miss eller både målklotet och ett hinderklot skjuts ut ur målcirkeln	0

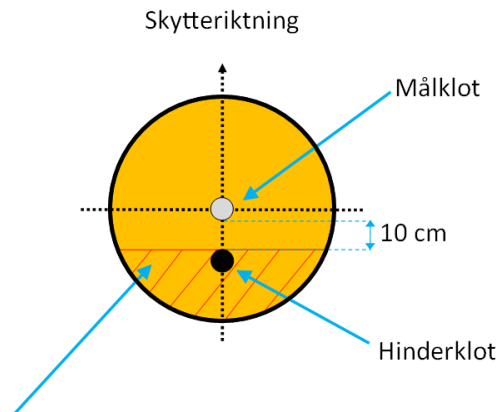


Svenska regler för precisionsskytte

Gäller tillsammans med Allmänna Tävlingsbestämmelser

Bild 4, Station 4, Klot bakom klot

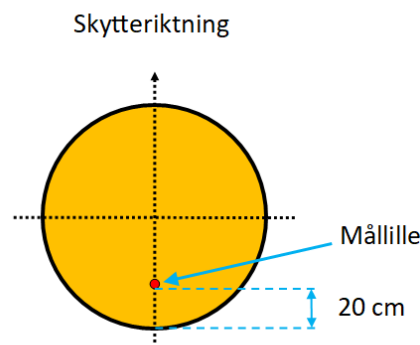
Resultat av skottet	Poäng
Målklotet skjuts ut ur målcirkeln medan skytteklotet stannar i målcirkeln "Carreau"	5
Träff (både målklotet och skytteklotet skjuts ut ur målcirkeln)	3
Touch - målklotet träffas men stannar kvar i målcirkeln - målklotet träffas och hinderlillen nuddas av det backande skytteklotet	1
Miss eller nedslag av skytteklotet framför hinderklotet (i den markerade ytan)	0



Nedslaget av skytteklotet får inte vara inom det markerade området.

Bild 5, Station 5, Lillen

Resultat av skottet	Poäng
Lillen skjuts ut ur målcirkeln	5
Träff: Lillen träffas och flyttar sig men lämnar inte målcirkeln	3
Miss	0



Mål och hinder placeras på följande sätt:

- När det finns ett hinder framför målklotet (Bild 2 och 4) placeras de med 10 cm mellanrum mellan målet och hindrets kant.
- Med två hinder (Bild 3) placeras dessa med 3 cm mellanrum mellan hinder och mål.
- Målklotet placeras alltid mitt i målcirkeln, dvs på ett avstånd av 6,5 meter, 7,5 meter, 8,5 meter och 9,5 meter från skytteringarnas främre kant.
- Mållillen (Bild 5) placeras 20 cm från målcirkelns kant gentemot skytten. Den ligger därför på 6,2 meter, 7,2 meter, 8,2 meter och 9,2 meter från skytteringarnas främre kant.

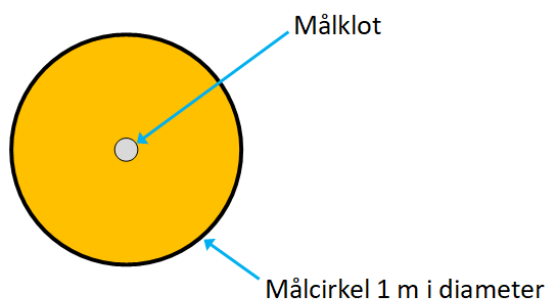
Svenska regler för precisionsskytte

Gäller tillsammans med Allmänna Tävlingsbestämmelser

§ 1.4 Skottets giltighet och värde

För att ett skott ska vara giltigt måste det landa inuti målcirkeln där målet och hindren är placerade. Det är ogiltigt även om det bara delvis berör målcirkelns kant.

Figur B, Giltigt skott



Skottet är giltigt om nedslaget av skytteklotet sker inne i ringen, med undantag av de begränsningar som gäller för station 2 och 4.

Markera 0 poäng

När målklotet eller mållillen missas.

När skottklotets träff inte är bortom hindren som ligger framför målklotet (stationerna 2 och 4).

När målklotet och ett hinder lämnar målcirkeln. (stationerna 2, 3 och 4).

Markera 1 poäng

När målklotet träffas korrekt men inte skjuts ut ur målcirkeln.

För stationerna 2 och 4:

När hindren (hinderklot eller hinderlille) vidrörs av målklotet eller vidrörs av ett bakande skottklot, oavsett var målklotet hamnar. Poäng tilldelas endast om skottklotets träff är bortom hindren som ligger framför målklotet.

För station 3:

När målklotet, efter träff av skottklotet, träffar ett hinderklot som stannar kvar i målcirkeln.

Markera 3 poäng

När målklotet träffas korrekt och skjuts ut ur målcirkeln ihop med skottklotet, och för stationer med hinder, utan att vidröra dem.

När mållillen (station 5) flyttas ur sitt läge vid ett korrekt nedslag men inte skjuts ut ur målcirkeln.

Markera 5 poäng

När målklotet träffas korrekt och skjuts ut ur målcirkeln, och skottklotet stannar kvar i målcirkeln, och för stationer med hinder, utan att vidröra dem.

När mållillen (station 5) träffas korrekt och skjuts ut ur målcirkeln.

Den maximala poängen för en skytteserie är 100 poäng (se stationerna 1 till 5).

Svenska regler för precisionsskytte

Gäller tillsammans med Allmänna Tävlingsbestämmelser

§ 1.5 Allmänna regler

Spelaren måste stanna kvar i skyttingen med båda fötterna på marken tills dess att skottklotet träffar marken eller målet.

Skottet ogiltigförklaras om någon fot

- lyfts från marken innan skottklotet träffat mark eller mål.
- vidrört skyttingens kanter.

En fotfelsesdomare ska kontrollera spelarens fötter. En vit flagga/skylt visas om skottet är giltigt och en röd flagga/skylt om skottet är ogiltigt. Fotfelsesdomaren måste vara extremt strikt i sin bedömning och placerad i linje med skyttingen som skytten ska använda och alltid minst två meter ifrån den.

En domare markerar resultatet med hjälp av siffrorna 0, 1, 3 eller 5 efter det att skottet blivit validerat som godkänt.

§ 1.6 Användning av video

Om det är möjligt att videosända tävlingen kan domaren ta hjälp av videogranskning för sitt beslut.

§ 1.7 Incidenter

Om en störning inträffar under evenemangets gång (strömavbrott, storm, felaktigt beteende hos allmänheten (kasta föremål, laserstråle eller dylikt) så stoppas tävlingen, och återupptas så snart som möjligt, med samma spelare där tävlingen avbröts.

Efter presentation har spelarna 5 minuter på sig att påbörja skyttetävlingen. Om man inte börjat efter 5 minuter bestraffas spelaren med ett straff på 5 poäng, Om spelaren inte kommit till start efter tio minuter utesluts spelaren från tävlingen.

§ 2 DM Precisionsskytte

Kan genomföras i klasserna: Junior, Dam, Öppen och Veteran 55.

DM Precisionsskytte sker i formen poängsskytte i enlighet med reglerna i § 1 ovan, och med ett eventuellt slutspel i den form som distriktet själv väljer.

§ 3 Kvalificering till SM Precisionsskytte

Kvalificering sker i distriktens regi som utannonserad kvaltävling till SM Precisionsskytte eller som en del av DM Precisionsskytte. Spelare som önskar delta ska göra detta vid den kvaltävling som arrangeras av det distrikt som vederbörandes klubb tillhör.

Kvalificeringen sker i den inledande kvalomgången i DM Precisionsskytte eller i särskilt upprättat kval till SM Precisionsskytte.

Eventuellt slutspel om DM-titeln ingår ej i kvaldelen till SM Precisionsskytte, det vill säga varje skytt har endast ett försök att nå SM Precisionsskytte. Den skytt som har skjutit högst poängserie i kvalet går vidare till SM under förutsättning att minst 17 poäng erhållits. För juniorklassen gäller inte denna poänggräns.

§ 4. SM Precisionsskytte

SM Precisionsskytte genomförs i klasserna: Junior, Dam, Öppen och Veteran 55.

Varje distrikt har rätt att anmäla och skicka en skytt per klass till SM. Därutöver är förra årets fyra semifinalsskyttarna i respektive klass automatiskt kvalificerade till SM under förutsättning att de inte har bytt klass. Vakanta platser tillsätts av SM- och/eller Elitkommittén

Det är endast tillåtet att försöka kvala in till SM Precisionsskytte i en klass.

Juniorerna undantagna som får delta i ytterligare en klass förutom juniorklassen.

§ 4.1 SM Precisionsskytte (V55)

Allmänt

- Skjutserien genomförs enligt § 1. Regler för precisionsskytte
- Poängsskytte i kvalomgång och duellsskytte i semifinal och final
- Skytten ska ha egen sekundant vid skjutstationen
- Varje skott måste skjutas inom 30 sekunder, från det att poäng av tidigare skott visats och målet åter är upplagt.
- I varje final får den bäst placerade skytten i kvalomgången välja antingen vilken bana hen vill skjuta på eller om hen ska börja skjuta. Den andre skytten tilldelas kvarvarande alternativ

Kvalomgång

- Kvalomgången genomförs som poängskjutning. De fyra främsta skyttarna går vidare till semifinal.
- Vid lika poäng är det flest 5: or och därefter 3: or som avgör placeringen.
- Skulle det finnas fler skyttar som har lika poäng och lika antal 5: or och 3: or så att antalet skyttar är fler än fyra, kommer särskjutning, se nedan, att tillämpas.
- Skulle det bland de fyra främsta fortfarande finnas några som är lika avgör lotten inbördes placering.

Svenska regler för precisionsskytte

Gäller tillsammans med Allmänna Tävlingsbestämmelser

Semifinal

- Semifinalen genomförs som duellsskytte.
- Resultatet av kvalomgången avgör vem som ska möta vem. 1:an möter 4:an och 2:an möter 3:an.
- Segrarna i respektive duell går vidare till final.
- Vid lika poäng är det flest 5: or och därefter 3: or som avgör vem som går vidare. Skulle det fortfarande vara lika sker särskjutning, se nedan.
- Förlorarna i semifinalerna skjuter inte om 3:e platsen utan bägge erhåller tredjeplats.

Final

- Finalen genomförs som duellskjutning.
- Vid lika poäng är det flest 5: or och därefter 3: or som avgör vem som segrar. Skulle det fortfarande vara lika sker särskjutning, se nedan.

Särskjutning

- Turordningen avgörs med hjälp av lottdragning. Den som vinner lotten väljer antingen vilken bana hen vill skjuta på eller vem som ska börja skjuta.
- Den andre skytten väljer därefter enligt kvarvarande alternativ.
- Särskjutningen genomförs enbart på 7 meters avstånd med ett skott per station och skytt.
- Vid lika poäng är det flest 5: or och därefter 3: or som avgör vem som vunnit. Om det fortfarande är lika genomförs ytterligare en särskjutning.
- Denna nya, andra särskjutningen, inleds även med lottdragning om vem som ska börja. Den genomförs även enbart från 7 meter och avgörs genom "sudden death". Det innebär att så snart någon av skyttarna erhåller fler poäng än den andre på en station avbryts tävlingen.

Sammanfattning

Kvalomgång

- Kvalomgång genomförs som poängskjutning
- 8 startande, en från varje distrikt

Semifinal

- Semifinalen genomförs som duellsskytte
- 4 startande, de fyra med högst poäng från kvalomgången ovan
- Resultatet av kvalomgången avgör vem som ska möta vem. 1:an möter 4:an och 2:an möter 3:an
- Förlorarna i semifinalen skjuter inte om 3:e platsen utan båda utses som 3: a

Final

- Finalen genomförs som duellsskytte
- 2 startande, vinnarna av semifinalerna

Svenska regler för precisionsskytte
Gäller tillsammans med Allmänna Tävlingsbestämmelser

§ 4.2 SM Precisionsskytte (Junior, Dam och Öppen)

Allmänt

- Skjutserien genomförs enligt § 1. Regler för precisionsskytte.
- Spelform: Duellsskytte.
- Arrangören tilldelar deltagarna sekundant vid skjutstationen.
- Varje skott måste skjutas inom 30 sekunder, från det att poäng av tidigare skott visats och målet åter är upplagt
- I varje final får den bäst placerade skytten i kvalomgången välja antingen vilken bana hen vill skjuta på eller om hen ska börja skjuta. Den andre skytten tilldelas kvarvarande alternativ.

Kvalomgång

- Skyttarna möts i dueller och vilka som möts bestäms enligt följande:
Segraren vid senaste SM Precisionsskytte möter den med lägst poäng i distriktens kval, tvåan vid senaste SM Precisionsskytte möter den med näst lägst poäng i distriktens kval osv.

Kvartsfinal

- Till kvartsfinal går de sex duellsegrarna samt de två förlorare som skjutit högsta poäng i kvalomgången. Vid lika poäng är det flest 5: or och därefter 3: or som avgör placeringen. Är resultatet även efter det lika tillämpas särskjutning, se nedan, om det gäller kvalificering till kvartsfinal, om det endast gäller inbördes ordning lottas resultatet.
- Kvartsfinalerna avgörs genom dueller där den med högst poäng i kvalomgången möter den med lägst poäng i kvalomgången osv.
- Vid lika poäng är det flest 5: or och därefter 3: or som avgör vem som segrar. Är resultatet även efter det lika, tillämpas särskjutning, se nedan

Semifinal

- Semifinalen genomförs som duellsskytte.
- Resultatet av kvalomgången avgör vem som ska möta vem. 1:an möter 4:an och 2:an möter 3:an
- Segrarna i respektive duell går vidare till final.
- Vid lika poäng är det flest 5: or och därefter 3: or som avgör vem som går vidare. Skulle det fortfarande vara lika sker särskjutning, se nedan.
- Förlorarna i semifinalerna skjuter inte om 3:e platsen utan bägge erhåller tredjeplats.

Final

- Finalen avgörs genom duell där segrarna från semifinalerna möts.
- Vid lika poäng är det flest 5: or och därefter 3: or som avgör vem som segrar. Är resultatet även efter det lika tillämpas särskjutning, se nedan.

Särskjutning

- Turordningen avgörs med hjälp av lottdragning. Den som vinner lotten väljer antingen vilken bana hen vill skjuta på eller vem som ska börja skjuta.
Den andre skytten väljer därefter enligt kvarvarande alternativ.
- Särskjutningen genomförs enbart på 7 meters avstånd med ett skott per station och skytt
- Vid lika poäng är det flest 5: or och därefter 3: or som avgör vem som vunnit. Om det fortfarande är lika genomförs ytterligare en särskjutning.
- Denna nya, andra särskjutningen, inleds även med lottdragning om vem som ska börja. Den genomförs även enbart från 7 meter och avgörs genom "sudden death". Det innebär att så snart någon av skyttarna erhåller fler poäng än den andre på en station avbryts tävlingen.

Svenska regler för precisionsskytte

Gäller tillsammans med Allmänna Tävlingsbestämmelser

Sammanfattning

Kvalomgång:

- Kvalomgång genomförs som duellsskytte
- 12 startande per klass/6 dueller per klass

Kvartsfinal:

- Kvartsfinaler genomförs som duellsskytte
- 8 startande per klass/4 dueller per klass, de sex vinnarna samt de två med högst poäng från kvalomgången ovan
- Resultatet av kvalomgången avgör vem som ska möta vem. 1:an möter 8:an, 2:an möter 7:an, 3:an möter 6:an och 4:an möter 5:an

Semifinal:

- Semifinalen genomförs som duellsskytte
- 4 startande per klass/2 dueller per klass, de fyra vinnarna av kvartsfinalerna
- Resultatet av kvalomgången avgör vem som ska möta vem. 1:an möter 4:an och 2:an möter 3:an
- Förlorarna i semifinalen skjuter inte om 3:e platsen utan båda utses som 3: a

Final:

- Finalen genomförs som duellsskytte
- 2 startande, vinnarna av semifinalerna